

Ofimática (Libre Office)

- Es un producto y un proyecto de software libre y código abierto que existe desde el año 2000.

- Herramientas:

- procesador de textos,
- hoja de cálculo,
- presentaciones,
- herramientas para el dibujo vectorial y
- base de datos y editor de ecuaciones



LibreOffice
The Document Foundation

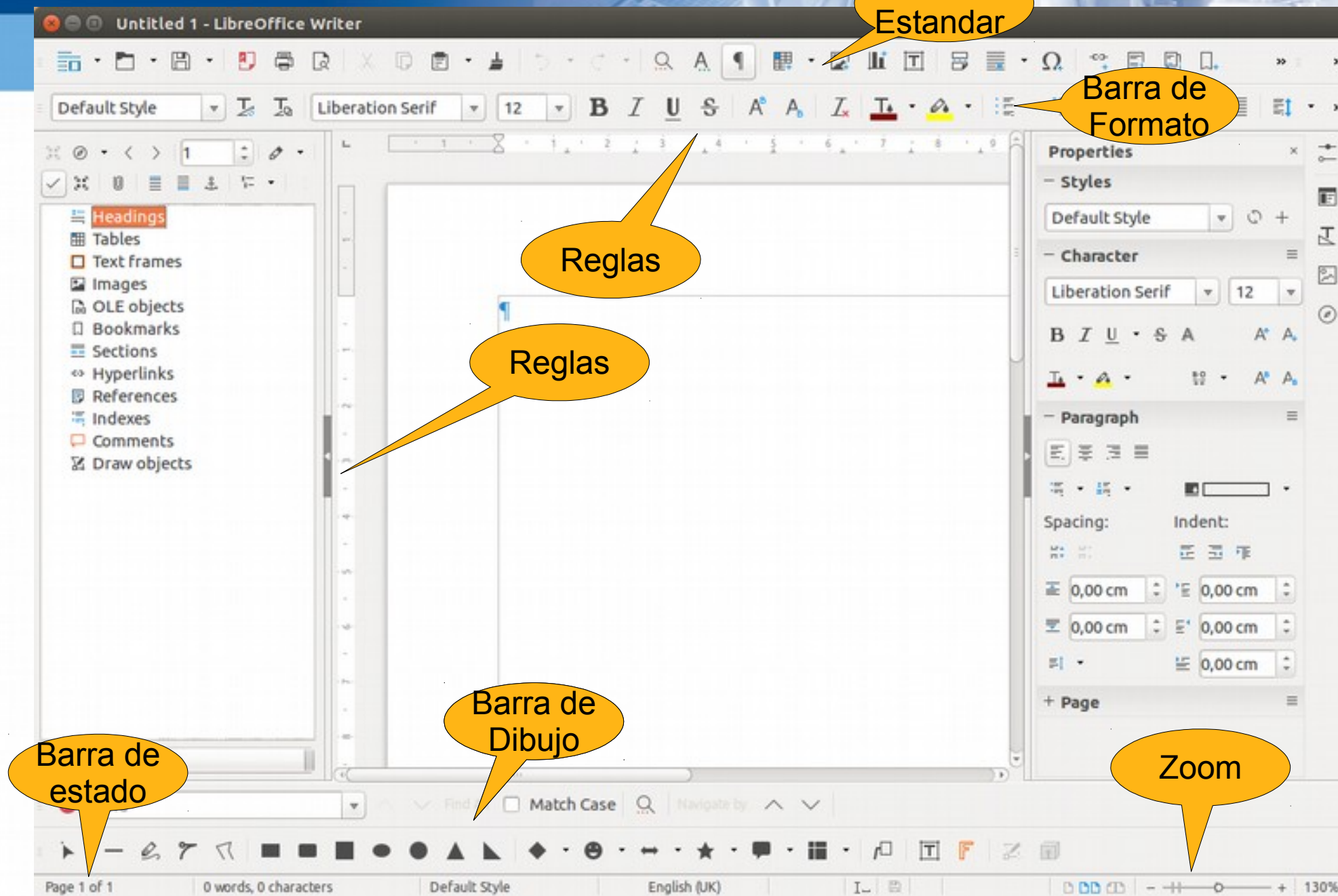


Writer

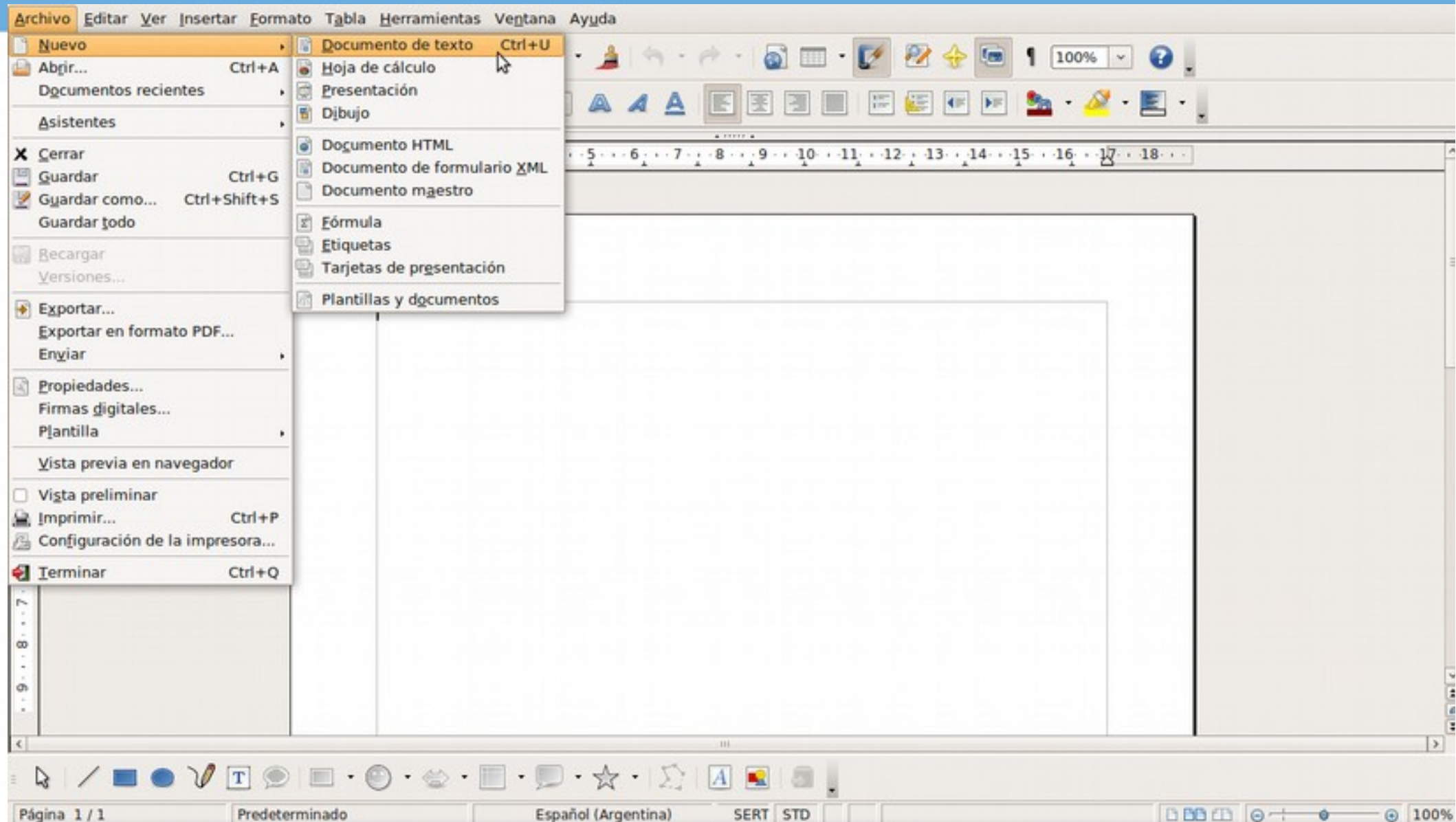


- OpenOffice.org Writer es un procesador de texto multiplataforma
- Puede abrir y guardar en gran cantidad de formatos abiertos. El formato por defecto es el **odt**.
- Puede abrir y grabar el formato propietario **.doc** de Microsoft Word casi en su totalidad.
- También puede exportar a ficheros **PDF** con un solo click

Writer: ventana principal



Writer: Creando un nuevo documento



Writer: Guardando

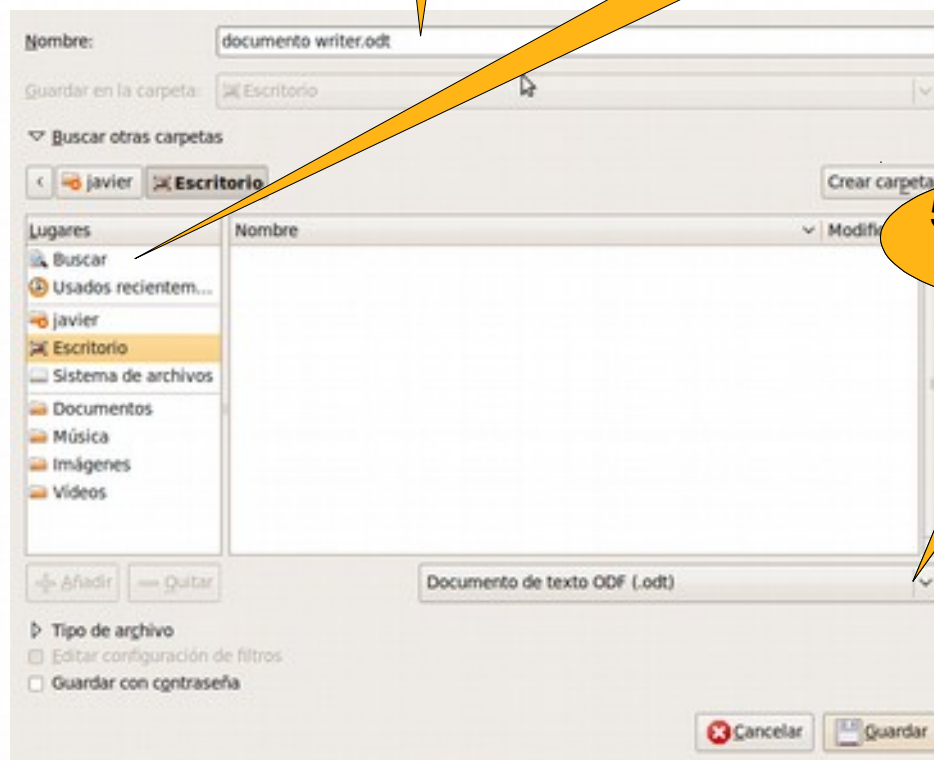
1- Archivo

2- Guardar como

3 - Escribir el nombre

4 - Seleccionar la ubicación

5- Seleccionar el formato



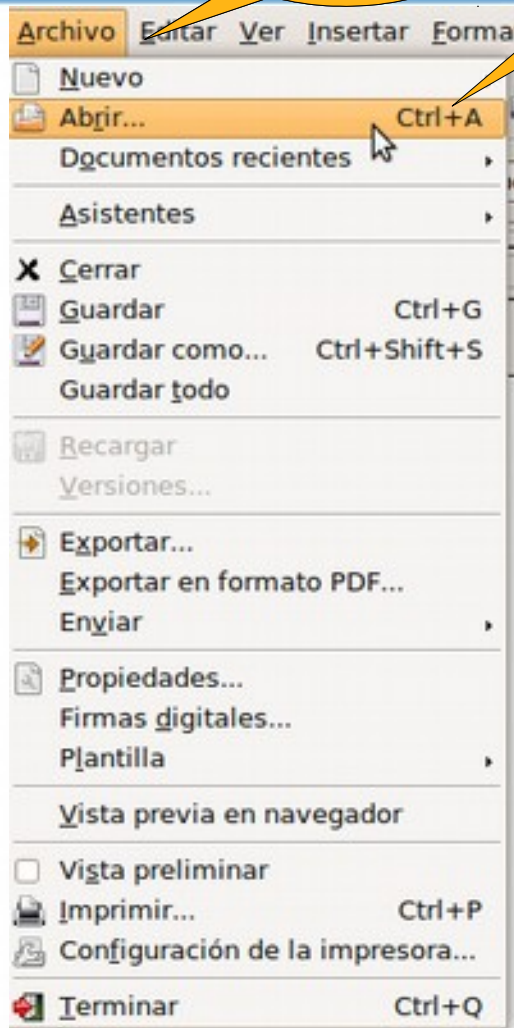
Writer: Guardando

- Los formatos que soporta son
 - 1 **Texto en formato OpenDocument .odt**
 - 2 Plantilla de texto en formato OpenDocument .ott
 - 3 Documento de OpenOffice.org 1.0 .sxw
 - 4 Plantilla de documento de OpenOffice.org .stw
 - 5 **Microsoft Word 97/2000/XP .doc**
 - 6 Microsoft Word 95 .doc
 - 7 Microsoft Word 6.0 .doc
 - 8 Rich Text Format .rtf
 - 9 StarWriter 5.0 .sdw
 - 10 Plantilla de StarWriter 5.0 .vor
 - 11 StarWriter 4.0 .sdw
 - 12 Plantilla StarWriter 4.0 .vor
 - 13 StarWriter 3.0 .sdw
 - 14 Plantilla StarWriter .vor
 - 15 Texto .txt
 - 16 Texto codificado .txt
 - 17 **Documento HTML .html**
 - 18 AportisDoc (Palm) .pdb
 - 19 DocBook .xml
 - 20 Microsoft Word 2003 XML .xml
 - 21 Pocket Word .psw
 - 22 Unified Office Format text .uot
 - 23 **Microsoft Word 2007- 2013 .docx**

Writer: Abrir archivos

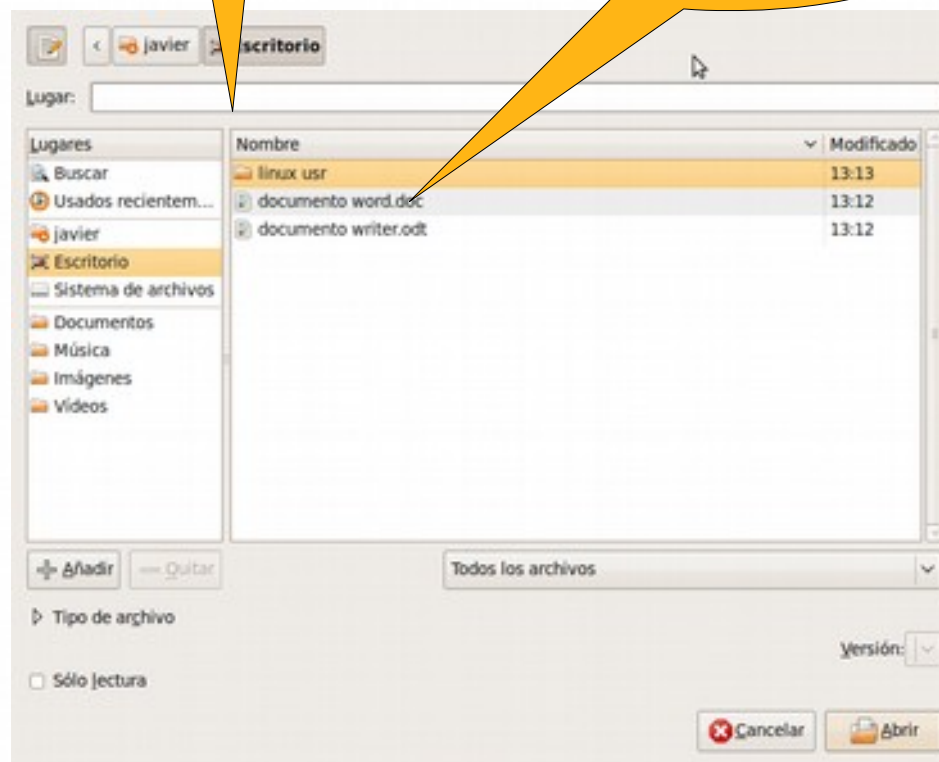
1- Archivo

2- Abrir




3 - Seleccionar la ubicación

4 - Seleccionar el archivo



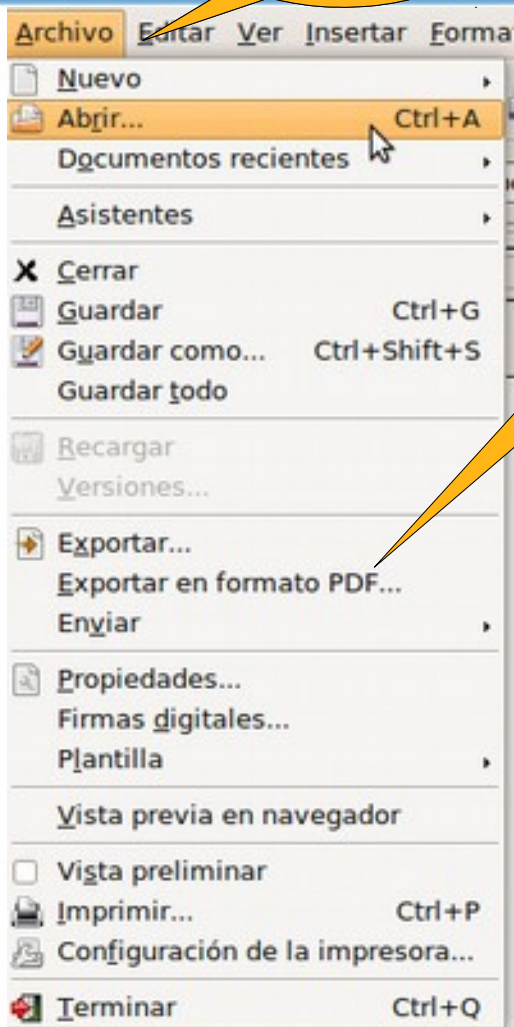
- PDF (acrónimo del inglés *Portable Document Format*, formato de documento portátil) es un formato de almacenamiento de documentos, desarrollado por la empresa Adobe.
- Es uno de los formatos de intercambio de documentos mas ampliamente utilizado.
- Permite independizarse de las fuentes.



Writer: exportar a PDF

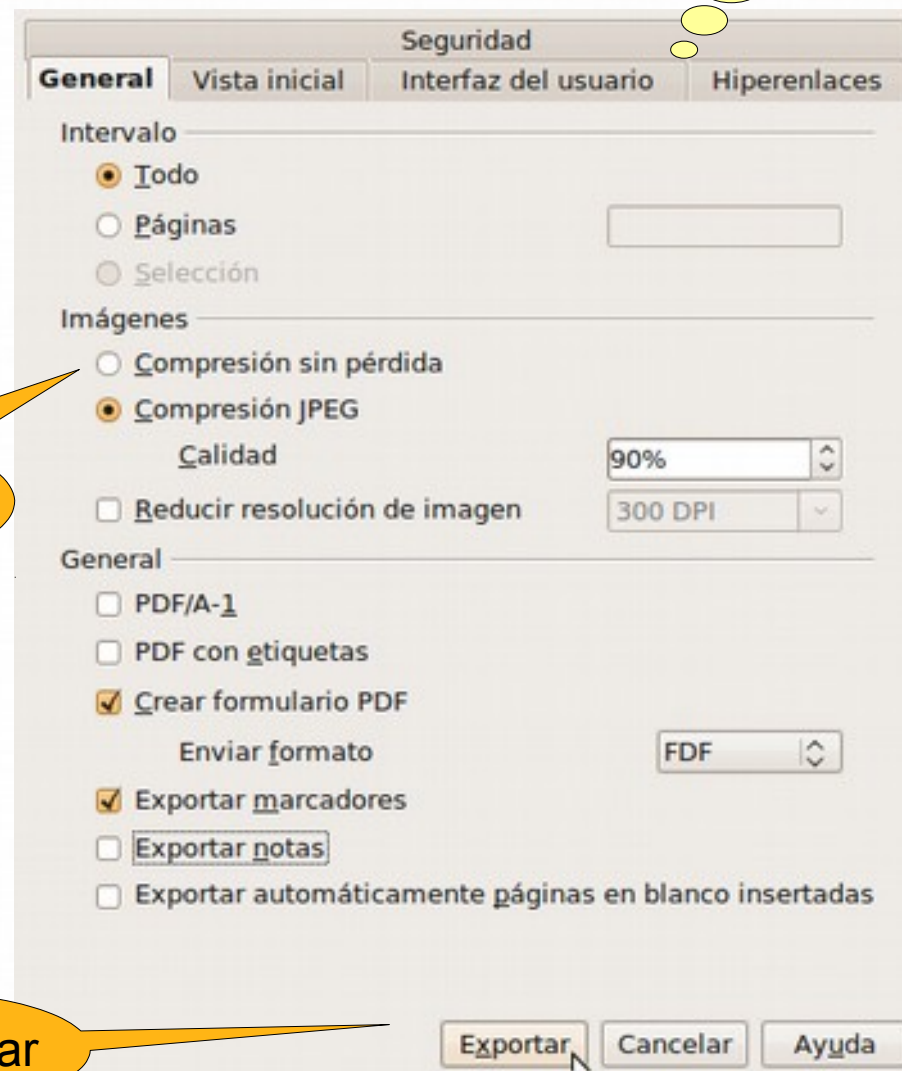
Ventana de opciones de PDF

1- Archivo



2- Exportar en formato PDF

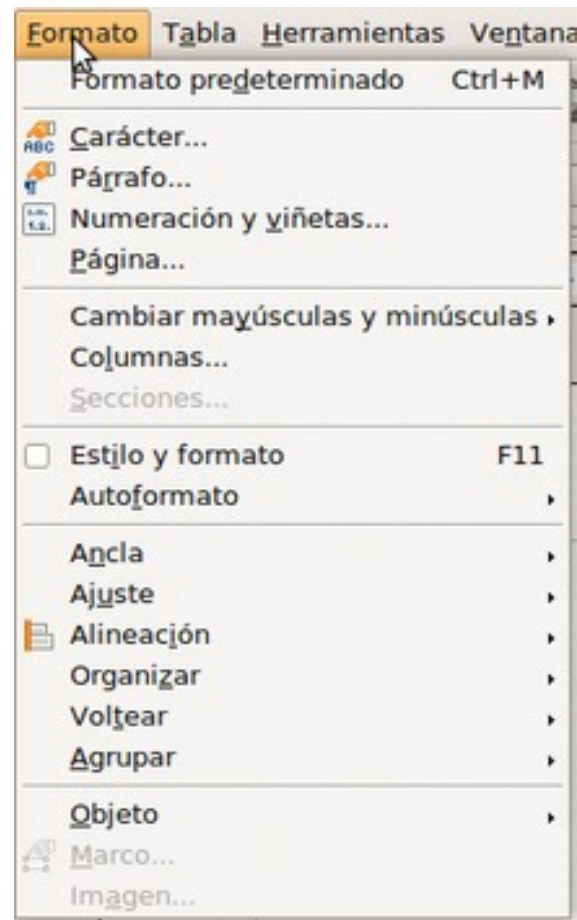
3- Configurar Opciones a gusto



4- Exportar

El menú Formato

- Nos permite dar formato al documento en general.
 - Carácter
 - Párrafo
 - Numeración
 - Página



Formato → Carácter

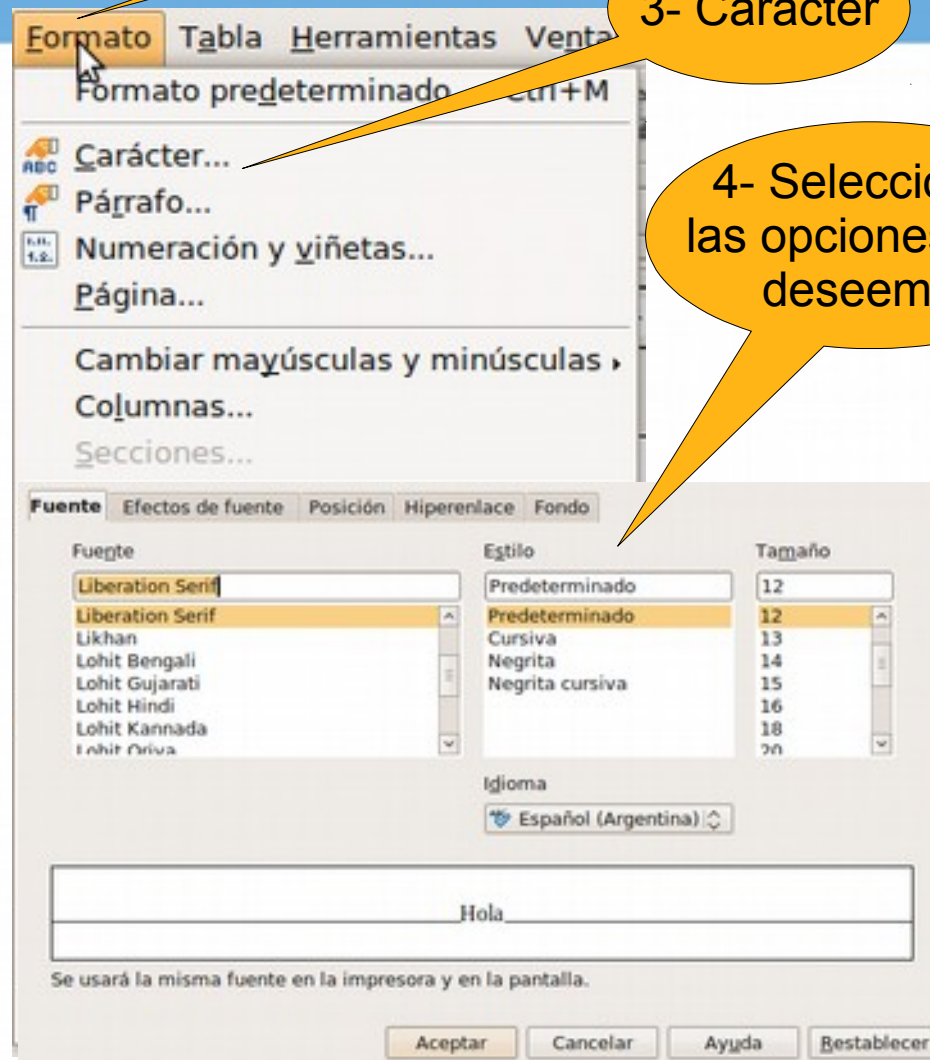
- Aquí podremos seleccionar la fuente y el tamaño entre otros.

1- Seleccione el texto a cambiar el formato

2- Formato

3- Carácter

4- Seleccionar las opciones que deseemos



Formato → párrafo

- Aquí puede configurar sangrías, alineación, tabuladores, bordes de página, etc.



- Este menú nos permite seleccionar el **estilo de página** predeterminado.
- Aquí podemos cambiar la orientación, el tamaño de página, márgenes, fondo, etc.



Numeración y Viñetas

1- Seleccione el texto a cambiar el formato

2- Formato

3- Numeración Y viñetas



4- Seleccionar las opciones que deseemos

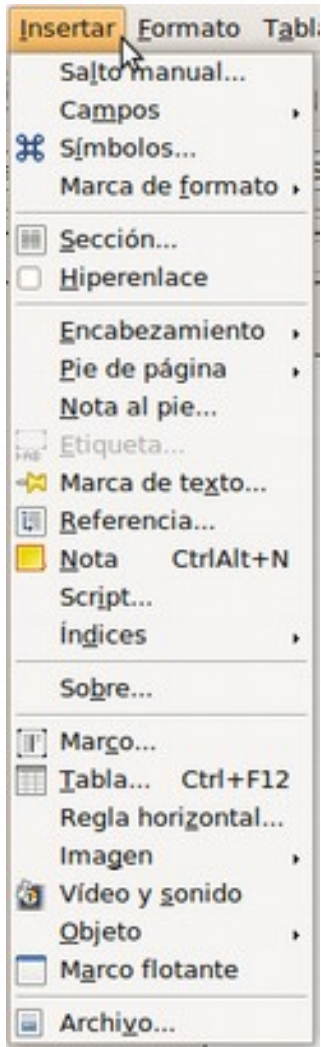
Descender nivel

Barra de herramientas de Numeración y viñetas



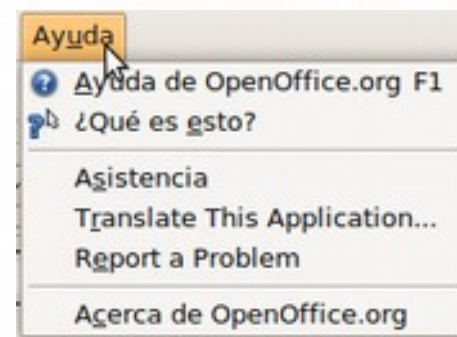
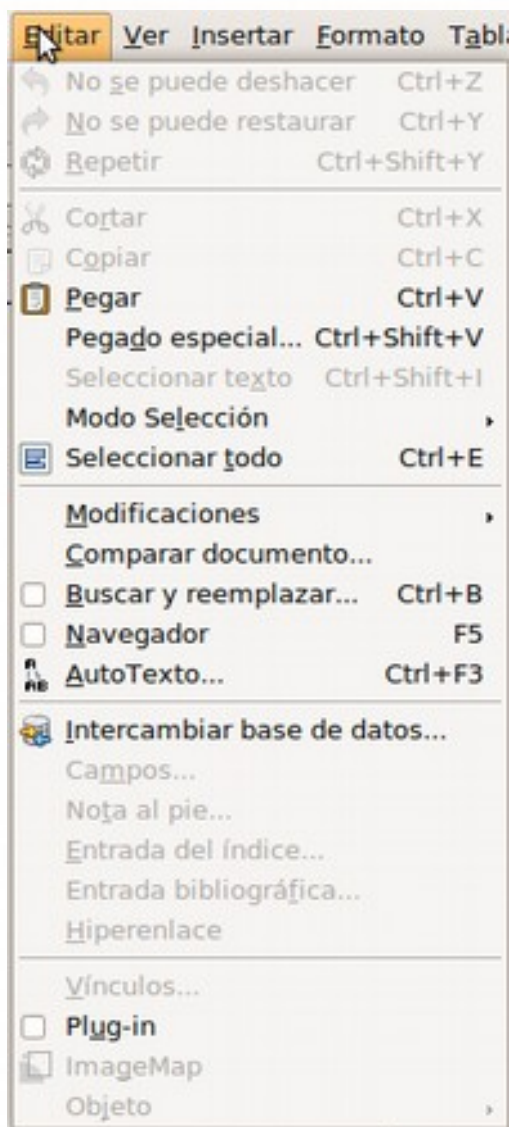
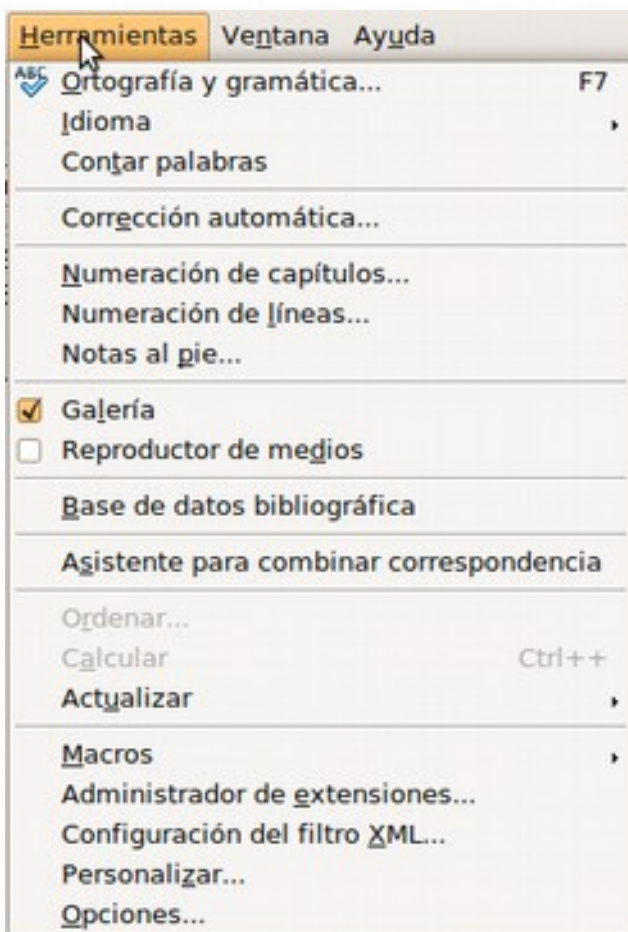
- ◆ Texto
- ◆ Mas texto
 - sub texto|

El menú insertar



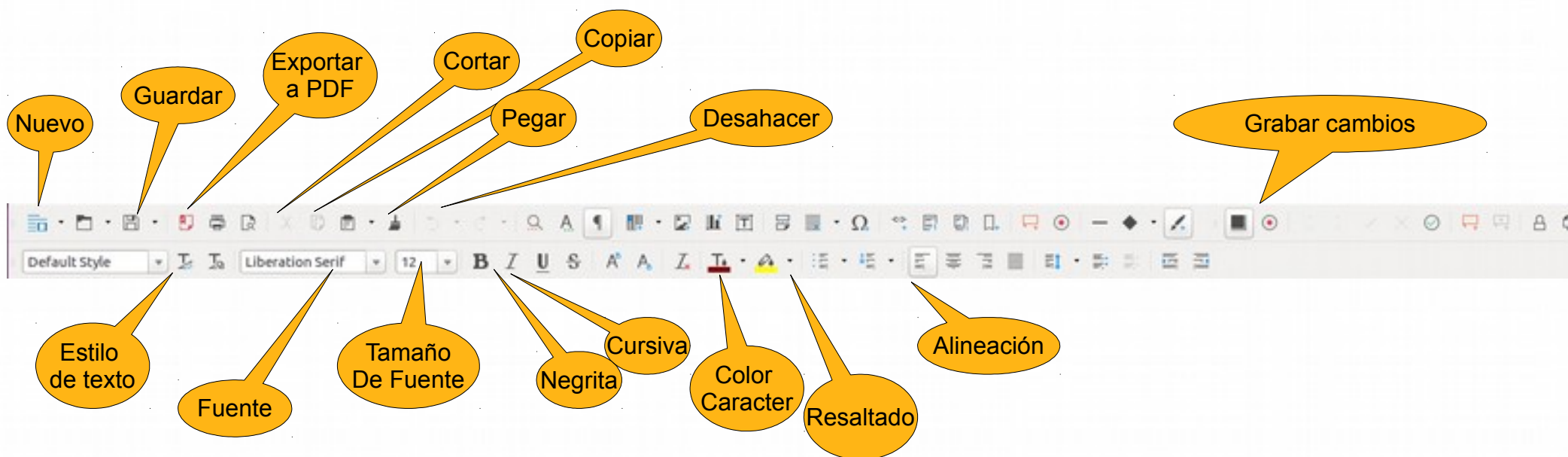
- De este menú podemos destacar las opciones:
 - Salto de página.
 - Encabezado y pie de página.
 - Notas (comentarios sobre el texto).
 - Tabla.
 - Imagen.

Mas menúes



La barra de formato y la estándar

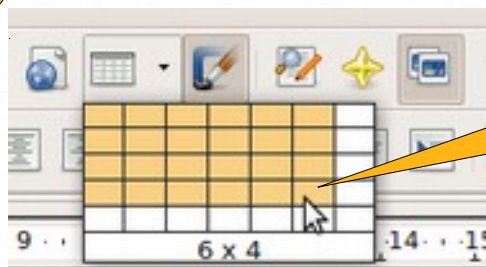
- Recuerde que para dar formato, copiar o cortar, es necesario seleccionar un texto antes de presionar el botón correspondiente



Creación de tablas



1- Clic en la flecha



2- Seleccione el tamaño y haga click para confirmar

Barra de herramientas de Tablas

Color de fondo

Formato de líneas



Eliminar fila

Ins. fila

◆ Mas texto

- sub texto

Corrección ortográfica

- Permite corrección en gran cantidad de idiomas.
- La comunidad puede participar de la edición del diccionario de cada lengua.
- Los diccionarios se deben descargar.

Soporte de idiomas (solo ubuntu)

- En cuanto se termina con la instalación de ubuntu en español le solicita que complete la instalación del soporte de idiomas, esto agrega los diccionarios y las ayudas en el idioma español.
- Si no lo hizo busque la aplicación soporte de idiomas y complete la instalación



Instalar un diccionario nuevo

The image shows a sequence of steps to install a new dictionary in LibreOffice. It starts with the LibreOffice Tools menu, where the 'Idioma' (Language) option is selected. A submenu appears with 'Más diccionarios en línea...' (More online dictionaries...) highlighted. The next step shows a web browser displaying the LibreOffice Extension Gallery website, where the 'Dictionaries of different languages for all program modules' category is selected, showing a list of available dictionaries like 'Spanish dictionary' and 'Catalan Spellcheck Dictionary'. Yellow callout boxes with numbers 1, 2, and 3 point to these specific steps.

1- Herramientas

2- Idioma

3- Más diccionarios

3- Diccionarios



Diccionarios en línea



EXTENSIONS

Home

Extensions

Templates

You are here: Home / Extensions

Extension Releases

Dictionaries of different languages for all program modules

Any version

Sort On

Highest Rated

spanish

Search

3 projects matching your criteria.

Spanish dictionary

Dec 28, 2011 in Dictionaries of different languages for all program modules

Spanish dictionary from OpenOffice.org. Diccionario del idioma español.



34 likes, 3 dislikes

Latest release compatible with: LibreOffice 3.3, LibreOffice 3.4, LibreOffice 3.5

Corrector Ortografico Castellano/Venezuela

Nov 02, 2011 in Dictionaries of different languages for all program modules

Este es el Corrector Ortografico Castellano/Venezuela para Writer This is the correct spelling in Spanish in Venezuela.



3 likes, 0 dislikes

Spanish dictionaries

Apr 17, 2012 in Dictionaries of different languages for all program modules

Diccionario de con Este diccionario se Gran diccionario expedicion. Official dictionary extensions released by the Recursos lingüísticos del español project. All extensions add spellchecking support for all Spanish ...



4 likes, 0 dislikes

Latest release compatible with: LibreOffice 3.3, LibreOffice 3.4, LibreOffice 3.5

Extension
Extensions extend your LibreOffice with additional functionality.
Currently there are 190 projects with 330 releases available.
[Submit your Extension](#)

Browse Extension by Category

Extensions for all program modules

Gallery Contents for all program modules

Language Tools for all program modules

Dictionaries of different languages for all program modules

Writer-Extensions

Calc-Extensions

Impress-Extensions

Draw-Extensions

Base-Extensions

Math-Extensions

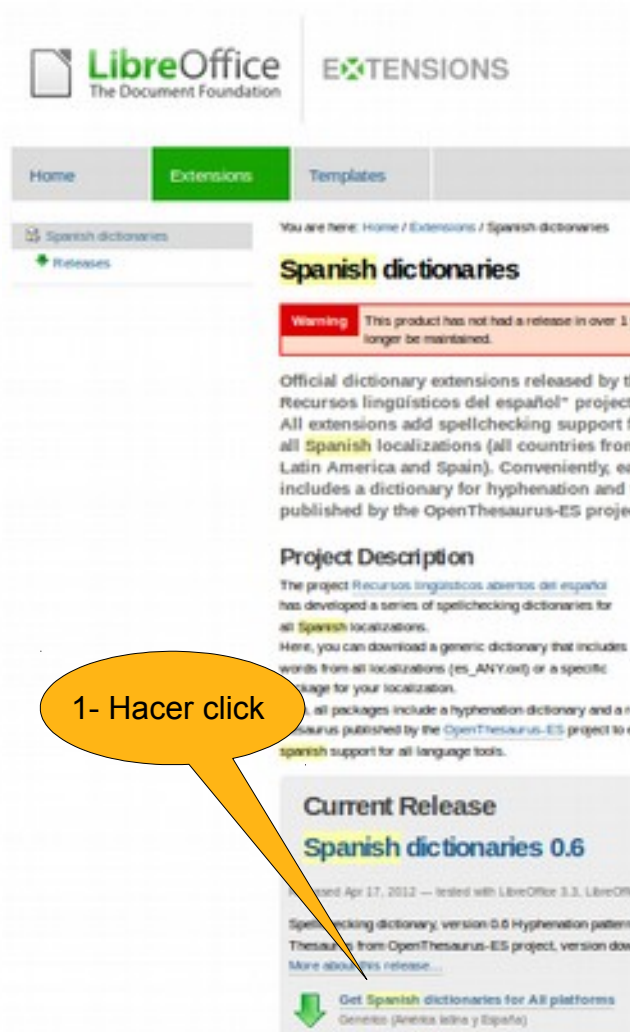
Extension Building

Se abrirá automáticamente el navegador en esta página. Busque "Spanish"

1- seleccionar Spanish dictionaries

Descarga de diccionarios

Se abrirá automáticamente el navegador en esta otra página




The screenshot shows the LibreOffice Extensions website. The page title is 'Spanish dictionaries'. A warning box states: 'Warning: This product has not had a release in over 1 year and may no longer be maintained.' The description mentions that the project provides spellchecking support for all Spanish localizations. The 'Current Release' section indicates 'Spanish dictionaries 0.6' was released on April 17, 2012. A download button is visible at the bottom of the page.

1- Hacer click

Ventana de guardar

Ha escogido abrir

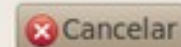
 **Diccionarios-Argentina_1.oxt**


que es de tipo: oxt File

de: <http://extensions.services.openoffice.org>

¿Qué debería hacer Firefox con este archivo?

- Abrir con **Examinar...**
- Guardar archivo**
- Hacer esto automáticamente** para estos archivos a partir de ahora.







Abrir diccionario de

Desde la ventana de Libreoffice
1- Archivo → Abrir

2- Descargas

3- Seleccionar el diccionario descargado y abrir

Ventana del administrador de extensiones

4- Aceptar

5- Cerrar

Name	Size	Modified
usb-redirector-1386		04/08/2013
es_any.oxt.part	67.4 KB	14:05
es_any.oxt		

mailmerge.py

Desactivar Eliminar

OpenOffice.org 3.2

Va a instalar la extensión Diccionarios para Argentina.¡r
Pulse 'Aceptar' para seguir con la instalación.¡r
Pulse 'Cancelar' para detener la instalación.

Aceptar Cancelar

Descargar más extensiones aquí...

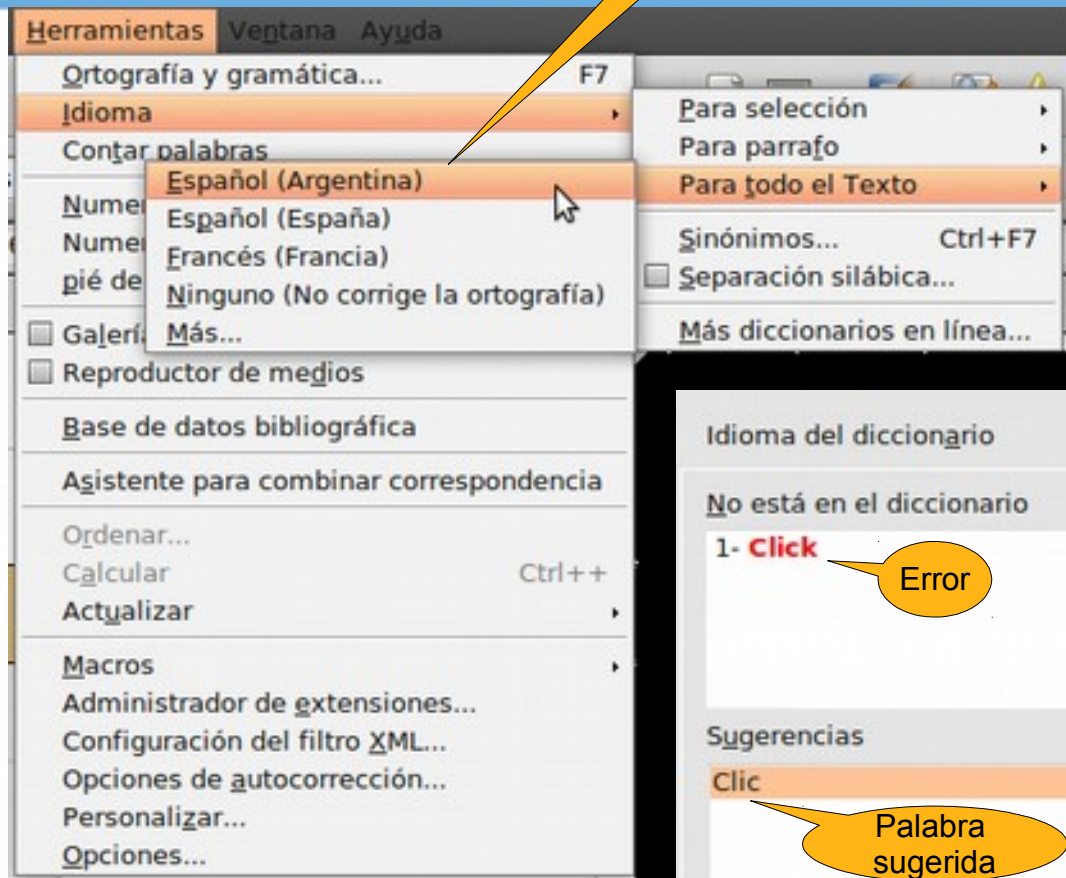
Agregar Diccionario es_any.oxt

Ayuda Añadir... Buscar actualizaciones... Cerrar



Seleccionar el idioma y corregir

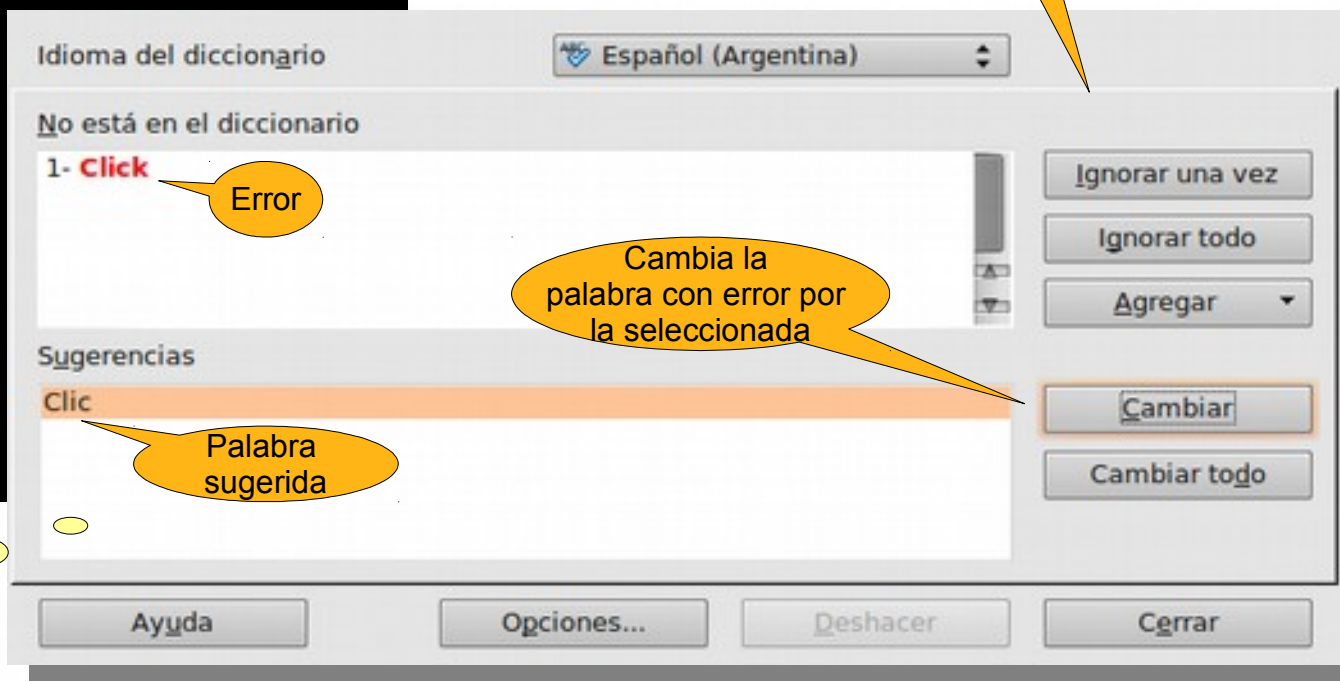
1- Seleccionar el idioma



2- Presionar el botón de corrección ortográfica



3- Corregir



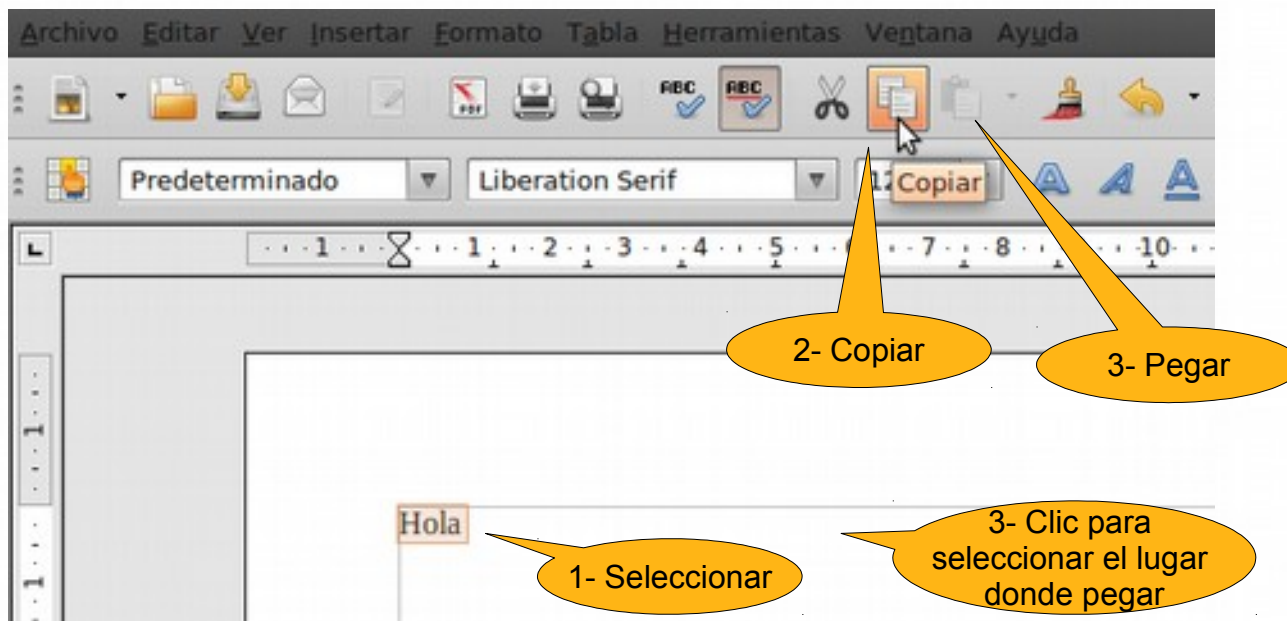
Error

Cambia la palabra con error por la seleccionada

Palabra sugerida

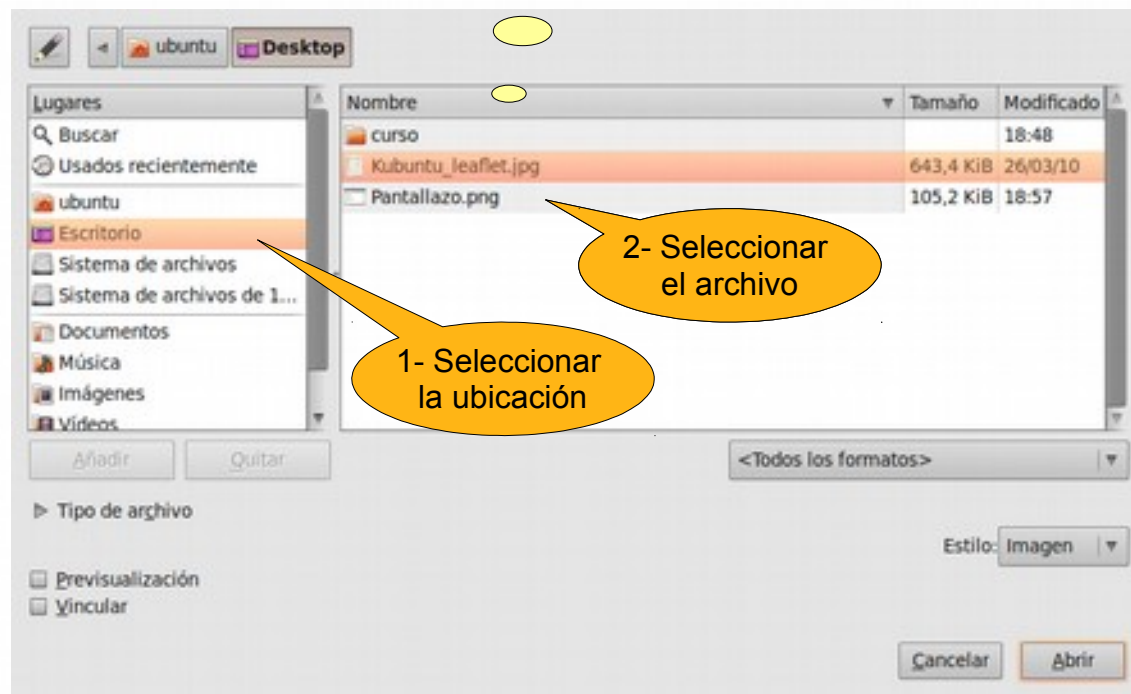
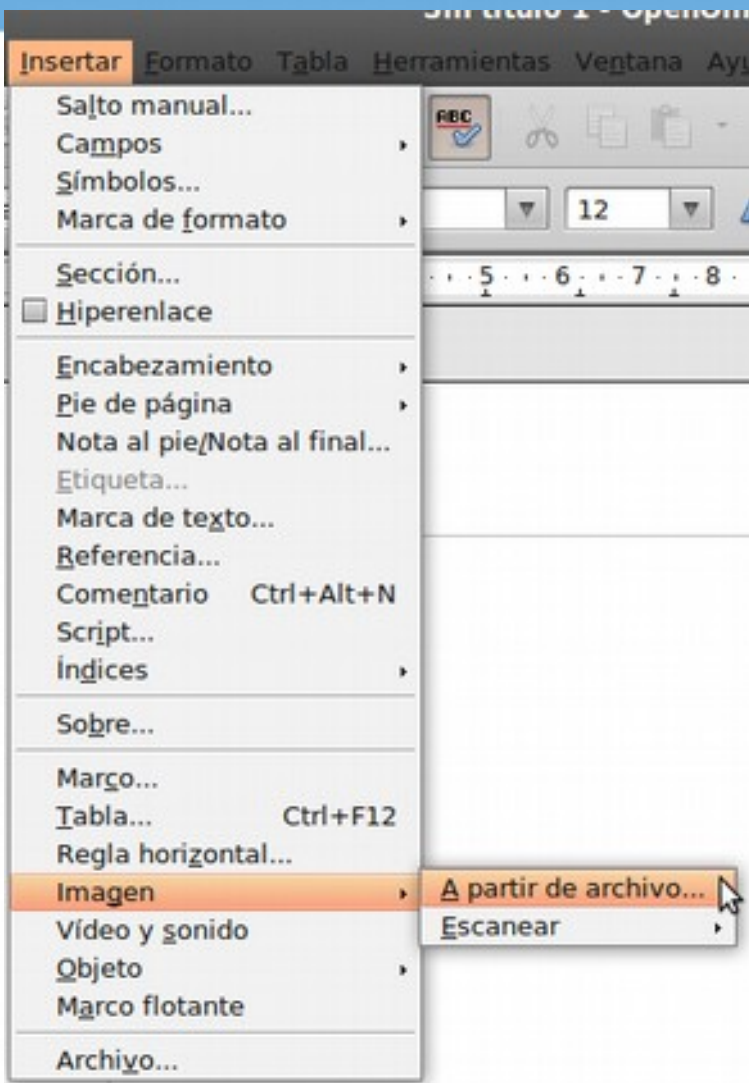
Cuadro de corrección ortográfica

Seleccionar Copiar y Pegar

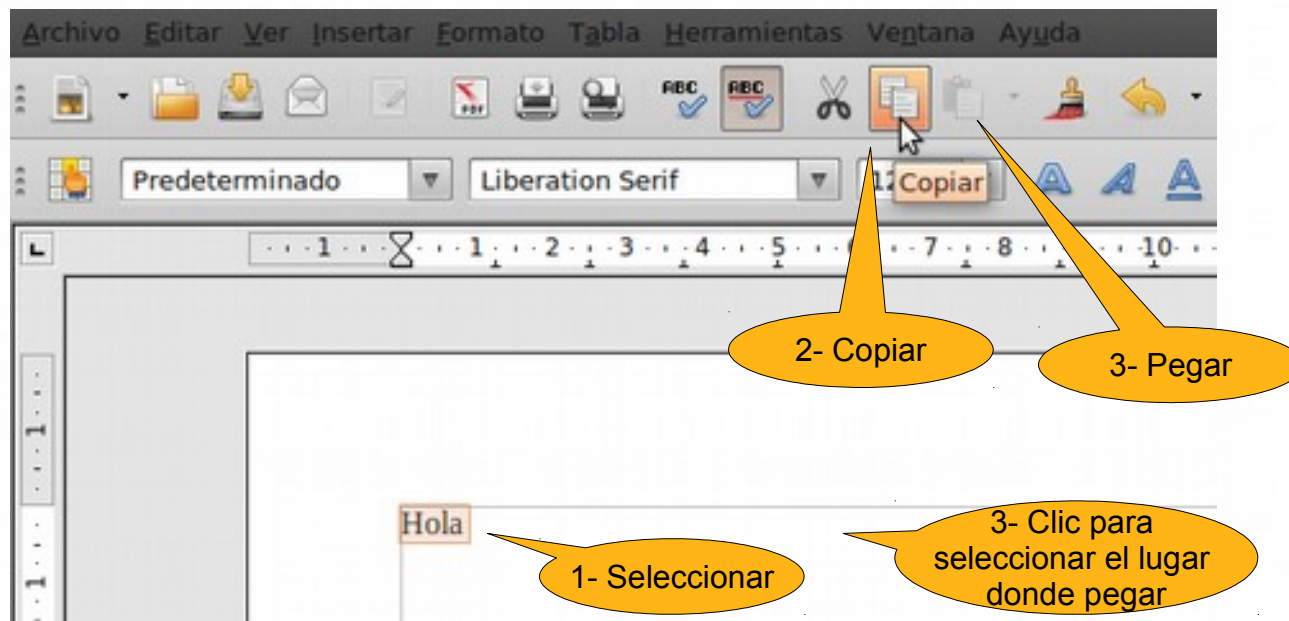


Insertar una imagen

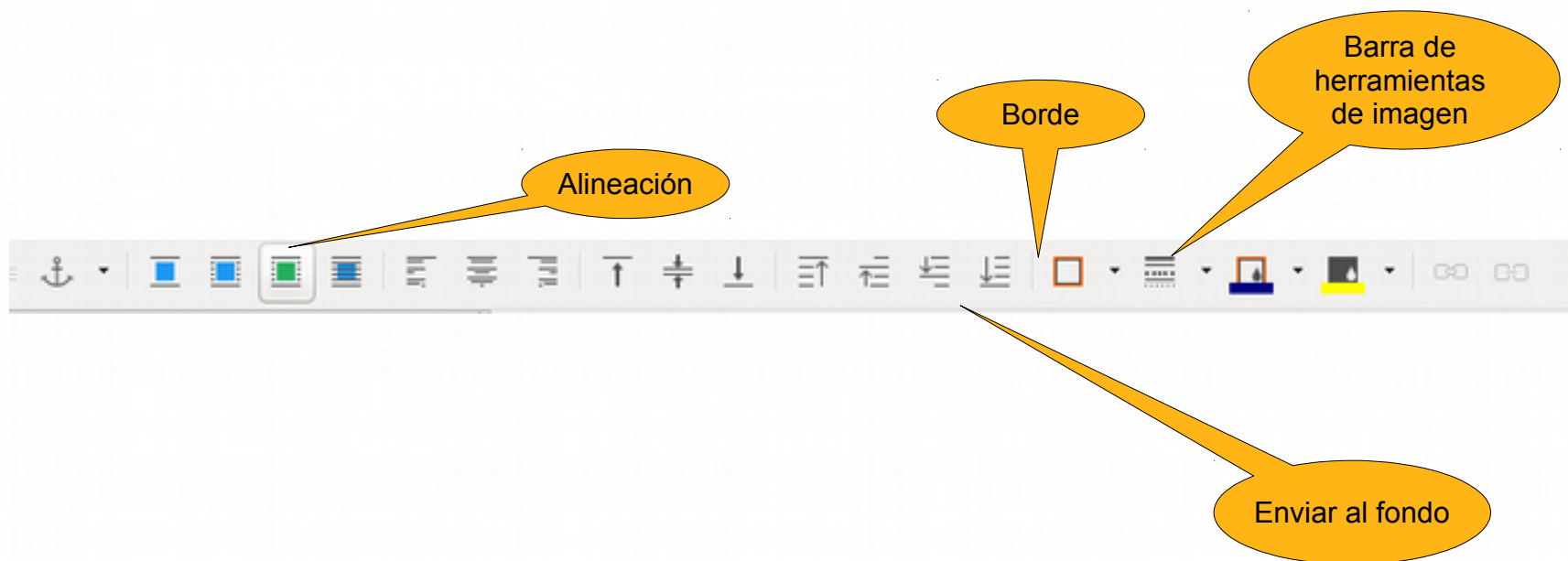
Ventana de inserción de imagen



Seleccionar Copiar y Pegar



Seleccionar Copiar y Pegar



Menú contextual de imagen imagen

Tipo Opciones Ajuste Hiperenlace Imagen Recortar Borde Fondo Macro

Tamaño

Ancho 9,74cm

Relativo

Altura 3,18cm

Relativo

Mantener proporciones

Tamaño original

Posición

Horizontal Desde la izquierda

Reflejar en páginas pares

Vertical Desde arriba

Seguir distribución del texto


Anclaje

A la página

Al párrafo


Al carácter


Como carácter





Tipo Opciones **Ajuste** Hiperenlace Imagen Recortar Borde Fondo Macro


Predeterminaciones


 Ninguno

 Antes

 Después

 Paralelo

 Continuo

 Dinámico

Espacios

Izquierda 0,00cm

Derecha 0,00cm

Arriba 0,00cm

Abajo 0,00cm

Opciones

Primer párrafo

En el fondo

Contorno

Solo en el exterior

Aceptar Cancelar Ayuda Restablecer

LibreOffice Calc

- Calc es una hoja de cálculo de software libre similar a Microsoft Excel.
- Es parte de la suite ofimática .
- Puede usarse a través de una variedad de plataformas, incluyendo Mac OS X, Windows, GNU/Linux, FreeBSD y Solaris,
- Está disponible bajo licencia LGPL.

Editor de ecuaciones

Insertar – objeto –
ecuación

$a^2 + b^2 = c^2$ newline

$f(x) = \sum_{i=0}^{\infty} \frac{f^{(i)}(0)}{i!} x^i$ newline

$$a^2 + b^2 = c^2$$

$$f(x) = \sum_{i=0}^{\infty} \frac{f^{(i)}(0)}{i!} x^i$$

Ejercicio

- Tomar el archivo de ejemplo cambiarle el formato y agregar una ecuación de una derivada.